

# TeamSystem Enterprise BI

**FOR CUSTOMERS**



---

## Ridefinisci la tua impresa sotto il profilo organizzativo

A volte, domande apparentemente semplici nascondono in realtà elevate complessità.

Facciamo alcuni esempi:

- Come vanno le vendite rispetto all'anno precedente?
- Dove vendo di più? E cosa vendo di più?
- Come va il fatturato di quest'anno rispetto all'anno scorso?
- Come faccio a capire l'andamento del mio Cash-Flow?
- Avrei bisogno di una statistica che parte dal fatturato per regione e...

Queste sono solo alcune delle domande che ogni manager si pone quando deve prendere una decisione strategica; lui sa che tutti questi dati sono già presenti all'interno del sistema informativo aziendale perché ordini, DDT e fatture sono correttamente registrati a sistema, le anagrafiche dei clienti sono a posto. Eppure...

Per avere queste informazioni spesso occorrono giorni di lavoro perché i dati non sono organizzati per essere presentati adeguatamente e quando i prospetti sono pronti la situazione è già cambiata e il manager è costretto a navigare a vista, senza una rotta tracciata.

A meno che...

### **TeamSystem Enterprise BI: le fondamenta della strategia aziendale.**

La BI di TeamSystem rappresenta un **fondamentale supporto all'assunzione di decisioni strategiche** perché effettua le operazioni di estrazione, elaborazione e presentazione dell'enorme quantità di dati residenti nel sistema informativo in modo semplice, veloce e intuitivo. Così puoi individuare e modificare le strategie e i processi aziendali con il supporto di indicatori e informazioni in tempo reale.

### **TeamSystem Enterprise BI: cos'è?**

La Business Intelligence (BI) sfrutta software e servizi per trasformare i dati in informazioni fruibili che ti guidano nelle decisioni aziendali. **La BI consiste nel rimuovere le supposizioni:** si tratta di utilizzare i dati che già possiedi, o che puoi iniziare a generare rapidamente, per prendere le giuste decisioni.

### **TeamSystem Enterprise BI: perché?**

Se si utilizzano strumenti alternativi alla BI come fogli di calcolo o semplici report, ogni area aziendale elabora i dati dal proprio punto di vista e questo genera conflitti nel gruppo nel momento in cui i manager si confrontano per discutere l'andamento del business.

**Un unico cruscotto aziendale, grazie alla BI, permette di ampliare e condividere la visione del business;** diventa quindi uno strumento di supporto per tutte le aree aziendali

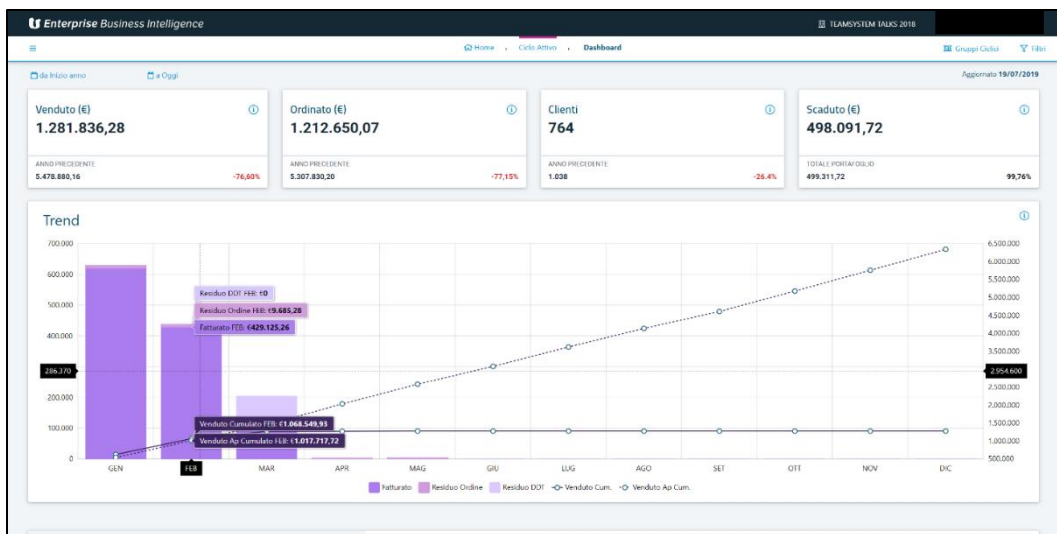
## TeamSystem Enterprise BI: risposte semplici a domande semplici

Riprendiamo le domande iniziali e vediamo le risposte di TeamSystem Enterprise BI

**Domanda: “Come vanno le vendite rispetto all’anno precedente?”**

**Risposta:** La dashboard visualizza i dati di venduto, ordinato, numero di clienti, scaduto confrontato con l’anno precedente, tutti dettagliabili con un click. Inoltre, il mouse sopra i dati visualizza anche il trend.

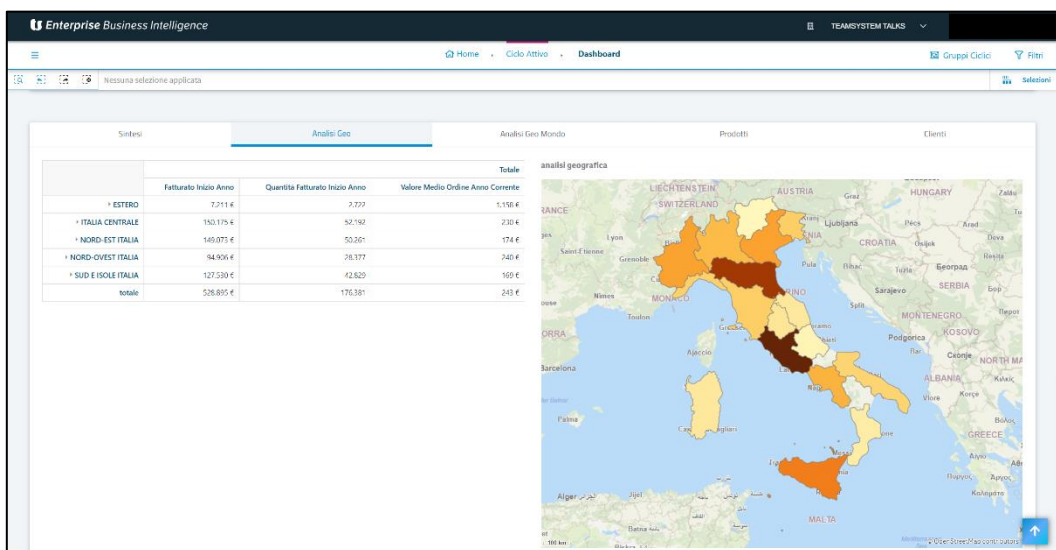
[\(Guarda il video\)](#)



**Domanda: “Dove vendo di più?”**

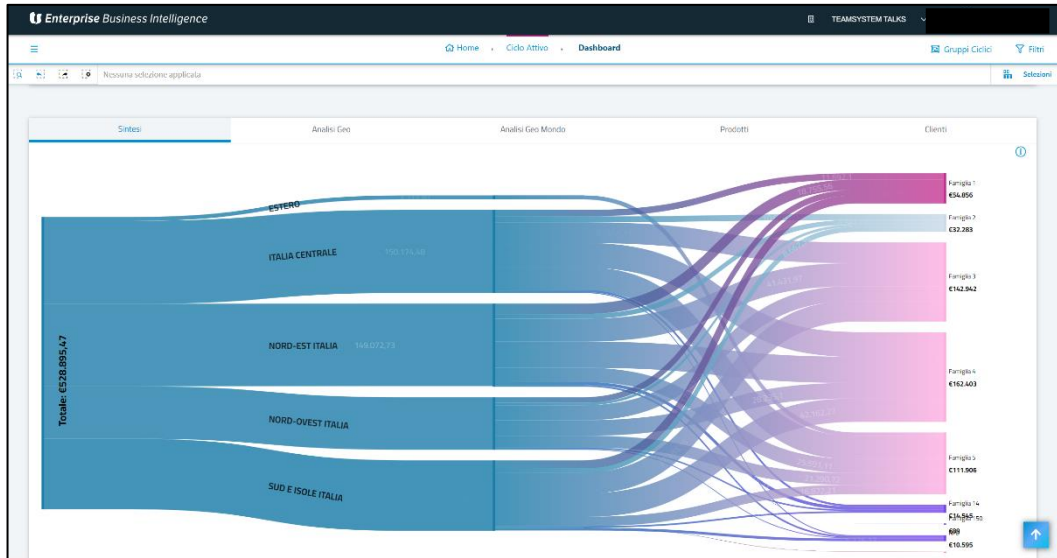
**Risposta:** In questo grafico a sinistra sono rappresentati i dati di sintesi del fatturato per zona mentre a destra viene visualizzata la distribuzione per regione, con indicazione per colore del fatturato, tutto aggiornato quotidianamente

[\(Guarda il video\)](#)



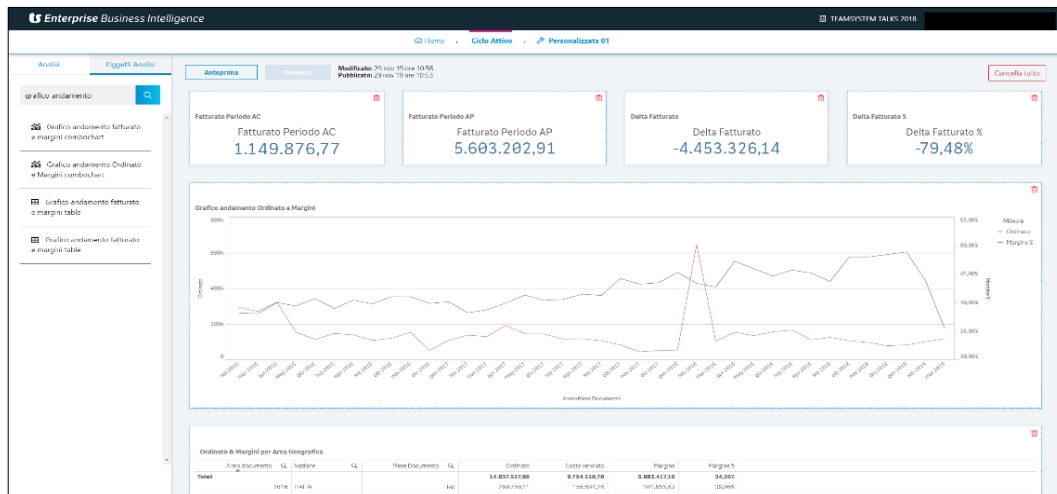
**Domanda: “E cosa vendo di più?”**

**Risposta:** Questo grafico sankey visualizza la distribuzione del flusso delle vendite delle famiglie di prodotti partendo dai raggruppamenti geografici.



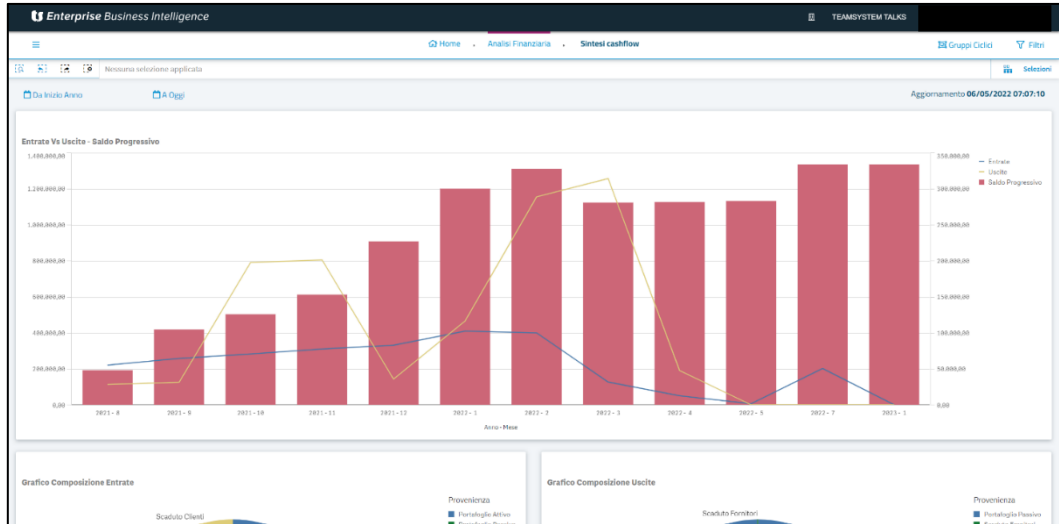
**Domanda: “Qual è lo scostamento del fatturato di quest’anno rispetto all’anno scorso?”**

**Risposta:** Nessuno è perfetto. Ma... Questa analisi non esiste ma con il Mashup Builder è sufficiente selezionare i valori di cui ho bisogno, già presenti nella soluzione, e trascinarli all’interno del modello di prospetto scelto per la visualizzazione.



**Domanda: “Come faccio a capire l’andamento del mio Cash-Flow?”**

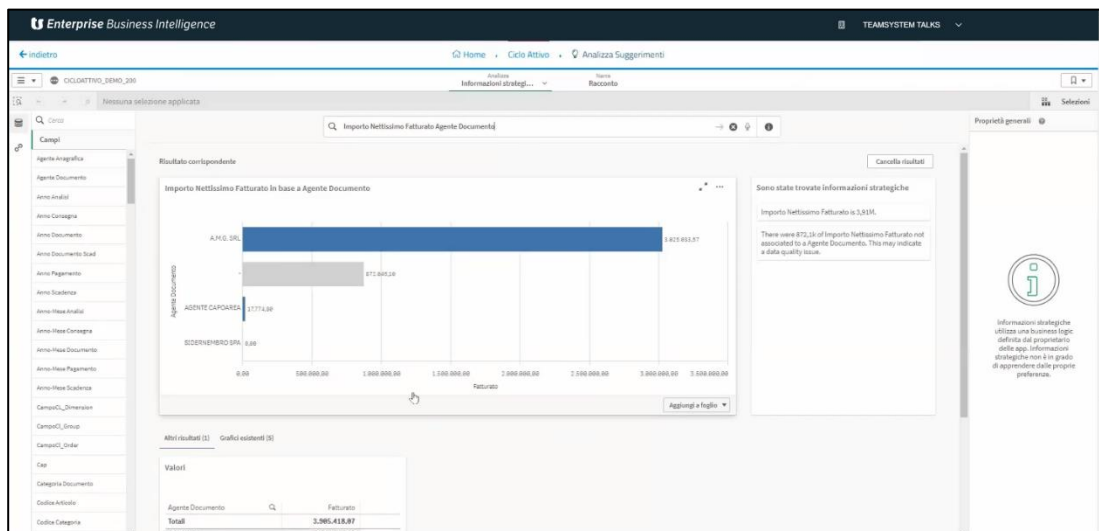
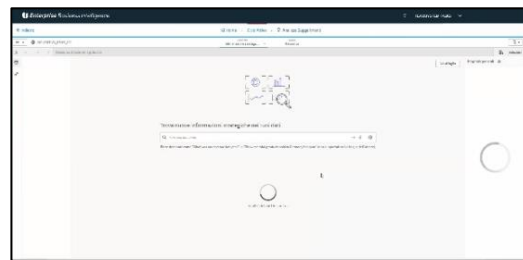
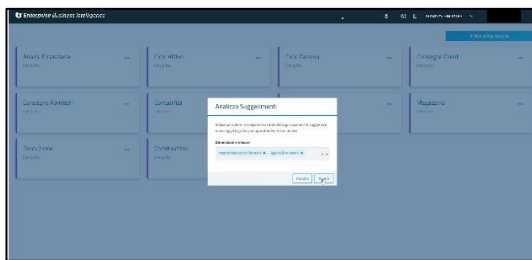
**Risposta:** Questo grafico visualizza l’andamento dei flussi di cassa in ingresso, uscita e il saldo progressivo per periodo. Sotto altri due grafici riportano la distribuzione delle entrate e delle uscite.



**Domanda: “Avrei bisogno di una statistica che parte dal fatturato per agente e...”**

**Risposta:** grazie all’intelligenza Artificiale, la funzione “Analizza suggerimenti” di TeamSystem Enterprise BI ti suggerisce la visualizzazione grafica più adeguata alla tipologia di informazioni che hai selezionato da un’analisi attiva. Pochi passaggi e l’analisi è pronta e ulteriormente personalizzabile.

[\(Guarda il video\)](#)



---

## TeamSystem Enterprise BI: i punti di forza

Oltre alla copertura funzionale di tutti i settori aziendali, la forza di TeamSystem Enterprise BI va oltre le dashboard, i cruscotti, i report e i KPI:

- **Tutto a portata di click:** puoi navigare i cruscotti per **approfondire le analisi visualizzate** fino al dettaglio che desideri **con un click**, grazie a un'interfaccia intuitiva, semplice da usare e che non richiede formazione per utilizzarla
- **Input multipli, output singolo:** TeamSystem Enterprise BI estrae, elabora e raccoglie tutte le informazioni di cui hai bisogno, **non importa quante e quali sono le sorgenti di dati**
- **Un advisor intelligente:** l'intelligenza artificiale dell'Insight Advisor ti offre **un modo semplice e veloce per ricevere suggerimenti sulle analisi esistenti**, utilizzando anche il linguaggio naturale.
- **Chi fa da sé:** con il Mashup Builder puoi **costruirti una dashboard partendo da quelle già esistenti oppure da zero senza avere alcuna competenza tecnica**; inoltre, grazie all'intelligenza artificiale, ti verrà suggerito anche il modo più efficace per presentare i dati che vuoi analizzare.

## TeamSystem Enterprise BI: i vantaggi

TeamSystem Enterprise BI consiste in un vero e proprio viaggio alla scoperta di tesori custoditi in silos di dati all'interno della tua azienda che ridefinisce l'impresa sotto il profilo organizzativo. Ecco alcuni buoni motivi per cui dovresti usarla:

- **Visualizzazione:** Avere solo numeri su una pagina spesso non è abbastanza. Gli esseri umani sono intrinsecamente creature visive ed essere in grado di "vedere" qualcosa ci aiuta semplicemente a fare clic per noi in un modo con cui i nostri altri sensi non possono competere. **Con la BI, le dashboard e i report portano in primo piano i dati più critici.** Basta una rapida occhiata per ricordarti su cosa devi concentrarti e come arrivarci.
- **Cultura: le aziende che hanno una mentalità più basata sui dati hanno più successo.** Ancora una volta, si tratta di rimuovere le congetture, di metterti su un percorso guidato dall'evidenza e uno di cui puoi essere sicuro ti darà risultati. Ogni gruppo di lavoro ne trae vantaggio.
- **Velocità:** gli strumenti di BI raccolgono, studiano, organizzano set di dati non strutturati e li utilizzano per generare diversi tipi di report (spese, vendite, servizio clienti e altri processi). **Con gli strumenti di BI, puoi vedere istantaneamente se la tua strategia sta funzionando** o se ha bisogno di miglioramenti
- **Relazione:** i consumatori oggi sono diversi da quelli di dieci o venti anni fa: vogliono vedere il valore dei tuoi prodotti. **Quando inizi a lavorare con la BI e raccogli dati dei clienti, inizi a capirli**, così puoi iniziare a fornire loro prodotti e servizi che superano le loro aspettative.
- **Condivisione:** le prestazioni sono importanti per tutta l'azienda. **Con gli strumenti di BI, puoi far collaborare i team di diverse funzioni all'interno dell'azienda per migliorarla nel suo insieme.** Grazie agli strumenti di BI i tuoi collaboratori possono vedere esattamente come si stanno comportando e acquisire maggiore consapevolezza nel loro ruolo.

## TeamSystem Enterprise BI: farne a meno?

**Se non adotti la BI corri dei rischi:** la frammentazione, l'incompletezza, la mancanza di validazione e documentazione. Dunque, se rinunci a questo strumento rischi di navigare a vista tra il caos e decisioni prese d'istinto o in base allo storico, senza disporre dei dati necessari a supportare le tue decisioni.

[teamsystem.com](https://teamsystem.com)



 TeamSystem

PREMIUM PARTNER